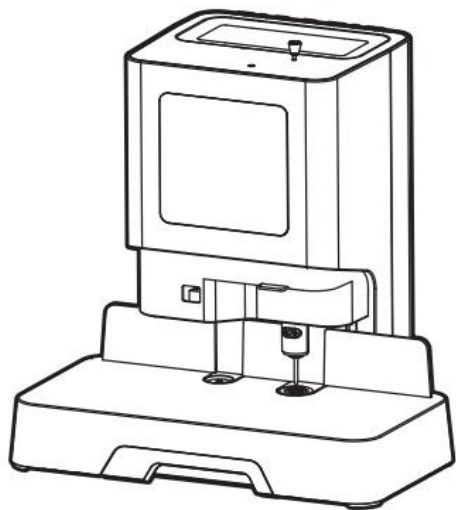


deli得力

使用说明书

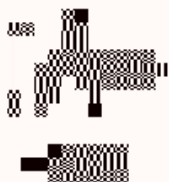
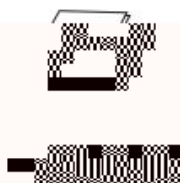
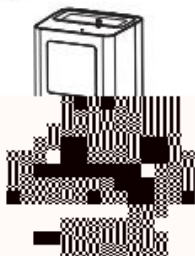
财务装订机



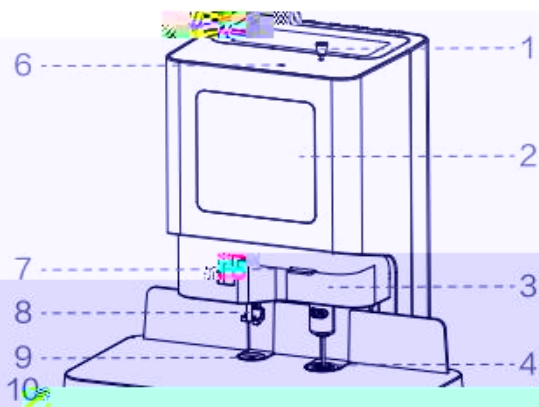
No.GB711、No.Z1 Pro

1 装箱清单

拆开包装箱后，请检查产品外观是否完好无损，清点所有配件。如有缺损，请与经销商联系！



3 部件名称



1.导向针(柄端)

2.操作面板

3.防护罩

4.下铆头

5.纸屑盒

6.入料口(铆管)

7.出料口(铆管)

8.空心钻刀

9.空心钻刀

10.底座

5 钻刀的更换

卸下钻刀：按[换刀键]，使钻头自动下降至合适换刀位置。继续点按[换刀键]，微调钻头螺钉位置，将螺钉调整至正面；（在钻头下方工作台上垫一张纸，以备钻头取下时纸屑落在纸上）用换刀按钮，松开一颗钻头定位螺丝，钻头松脱（若刚执行完打

7 铆管的使用

铆管的使用：装订机用的铆管应水平或垂直放置，避免铆管弯曲变形。如有弯曲变形的现象，应当校直后使用。（如下图所示）



8 故障现象及说明

检查纸张中是否混有订书钉、回形针或其他金属物，并除去

现象	检查要点	措施
	钻刀电机座内是否堵有纸屑	拆下钻刀，清理钻刀电机座内纸屑

产品保修卡

尊敬的用户：

感谢您购买本公司的产品，为确保用户利益，凡购买本公司产品的用户，如果产品因质量问题发生故障，可以凭发票和保修卡与当地的销售商或特约维修站联系。

保修须知：

1. 自用户购买之日起一年内，在正常使用的情况下故障时，由本公司根据故障情况提供免费维修、零部件更换等服务；
2. 此保修卡与购机发票是本公司向客户提供售后服务的凭证，此卡须详细填写下列表格，并经销售商加盖公章后方有效；
3. 属于下列情况之一的产品不在保修范围之内，如需维修或更换零件，其费用均由用户自理：
（1）未按说明书要求正确使用的；


本卡随商品一同发放，一机一卡，为保证您能充分享有本公司提供的免费服务之权利，请妥善保管此卡，遗失不补。

保修

购货日期：_____年__月__日

产品保修卡

商品信息	商品名称		出厂编号		
	商品型号		生产日期		
客户信息	单位名称			联系人	
	地 址			联系电话	
销售信息	销售商名称			联系人	
	地 址			联系电话	
	销售日期			发票号码	
维修记录	故障状况	维修结果	客户签名	维修员签名	日期



特别申明：

此说明书已经过严格仔细的检查和审核，但仍不排除有文字拼写及技术的疏忽和错误。对于此类疏忽和错误将于新版说明书中修正且不另行通知。此说明书版权归本公司所有，任何其他单位和个人不得修改。

执行标准：Q/NDL 78

合格证

检验员：_____

生产日期：_____

得力集团有限公司

DELI GROUP CO., LTD.

地址：浙江省宁波市宁海县得力工业园

全国服务热线：400-185-0555

Http://www.nbdeli.com

MADE IN CHINA



组

保留备用

版本：1.0

日期：2024年3月